

# Vorwort

Mit dem neuen musikalischen Bildungsprogramm „Musik MACHEN!“ für Kasseler Grundschüler\*innen, bietet die Stadt Kassel in Kooperation mit der Musikschule Kassel flächendeckend im gesamten Stadtgebiet Musikunterricht für Kinder der Jahrgangsstufe 2 an.

Das Programm „Musik MACHEN!“ bietet den Kindern einen spielerischen und altersgerechten praxisorientierten Musikunterricht. Durch gemeinsames Singen und das Begleiten auf Stabspielen und Schlagwerk, werden das Ensemblespiel geschult und wichtige Grundelemente der Musik vermittelt. „Musik MACHEN!“ ist zudem der ideale Einstieg, um im Anschluss die musikalischen Fähigkeiten am Instrument zu vertiefen. Neben den musikalischen Grundlagen, lernen die Kinder ihre ersten gemeinsamen Musikstücke zu spielen. Inhalte sind u.a.: Singen/ Instrumentalspiel/ Rhythmus- und Notenlehre/ Dynamik und gemeinsames Zusammenspiel.

Um einen nahtlosen Übergang in den Instrumentalunterricht zu schaffen, bietet die Musikschule Kassel im Anschluss Instrumental-Einsteigerkurse vor Ort in den Grundschulen an.

Das Notenmaterial vermittelt den Kindern stufenweise verschiedene Elemente der Musik und des Instrumentalspiels. Neben dem Lesen der Noten vom kleinen a bis zum zweigestrichenen c, erlernen die Kinder über die Rhythmussprache von Zoltán Kodály die Notenwerte kennen. Mit dem Zusammenführen verschiedener Rhythmen, Melodien und Begleitfiguren möchte dieses Heft allen Kindern Spaß und Freude am gemeinsamen Musizieren vermitteln.

Weitere Informationen, Texte, sowie die Musik zu allen Stücken sind zu finden unter:



[www.musikschule-kassel.com/de/musikmachen/info/](http://www.musikschule-kassel.com/de/musikmachen/info/)

Die Musikschule wünscht allen teilnehmenden Kindern viel Spaß bei

# Musik MACHEN!

Kassel, Juli 2022



**Sebastian Wolf**  
Musikschulleiter




**Patricia Spohr**  
stellv. Musikschulleiterin

# Inhalt



Wir starten!



Mary hat ein kleines Lamm



Lasst uns endlich Rocken



Atte katte nuwa



Sur le point d' Avignon




Aramsamsam



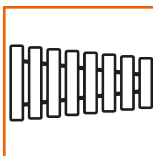
What shall we do with the drunken Sailor



La Cucaracha



Veo Veo



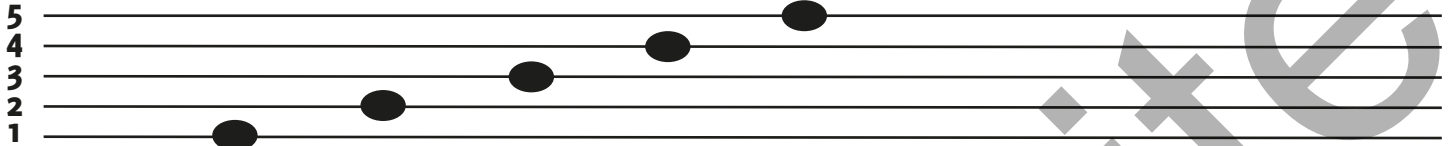
Xylophon



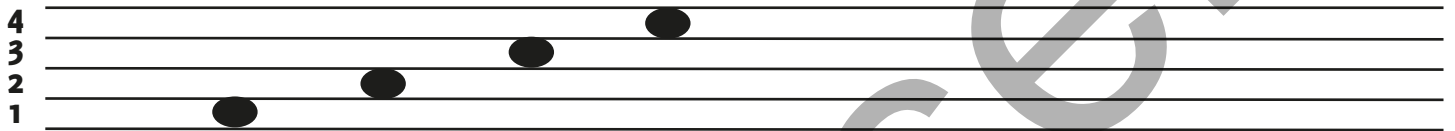
# Linien und Zwischenräume

Das Liniensystem besteht aus fünf Linien, welche von unten nach oben gezählt werden. Zwischen den fünf Notenlinien sind vier Zwischenräume, welche auch von unten nach oben gezählt werden.

Die Noten können auf jeder Notenlinie,




oder in den Zwischenräumen stehen.





1. Zeichne sieben Noten auf die Linien und schreibe darunter auf welcher Linie sie sich befinden.
2. Zeichne sieben Noten in die Zwischenräume und schreibe darunter in welchem Zwischenraum sie sich befinden.

1. Noten auf die Linien


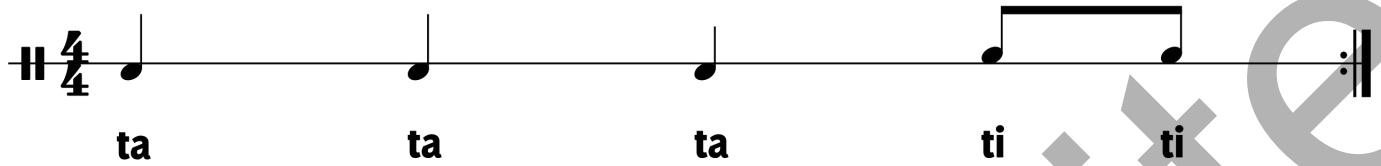


2. Noten in die Zwischenräume





### Bongos



Welche Tiere haben sich unter den Noten versteckt?

